



# Execução Anual do Plano Plurianual de Investimentos

Ano: 2016

## Freguesia de Fajã de Baixo

(Unidade: EUR)

Obj.	Classif. Econ.	Nº do Projeto	Designação do Projeto	FR	Fonte de Financ. %			Datas		Montante previsto			Montante executado			Nível de exec. Financ. Anual %	Nível de exec. Financ. Global %
					AC	AA	FC	Início	Fim	Ano	Anos seguintes	Total	Anos anteriores	Ano	Total		
1.1.1	07.01.07	2016/01	Aquisição de Equipamento Informático		0	100	0	01/01/2016	31/12/2016	1 000,00	0,00	1 000,00	0,00	994,48	994,48	99,4 %	99,4 %
1.1.1	07.01.09	2016/02	Aquisição de equipamento		0	100	0	01/01/2016	31/12/2016	635,00	0,00	635,00	0,00	634,04	634,04	99,8 %	99,8 %
1.1.1	07.01.11	2016/03	Aquisição de Ferramentas e Utensílios		0	100	0	01/01/2016	31/12/2016	100,00	0,00	100,00	0,00	0,00	0,00	0,0 %	0,0 %
1.1.1	07.01.03.01	2016/04	Manutenção da Sede		0	100	0	01/01/2016	31/12/2016	23 321,40	0,00	23 321,40	0,00	23 471,44	23 471,44	100,6 %	100,6 %
2.4.1	07.01.02.03	2016/05	Apoio à Habitação Degradada		0	100	0	01/01/2016	31/12/2016	4 500,00	0,00	4 500,00	0,00	4 427,94	4 427,94	98,4 %	98,4 %
2.5.2	07.01.04.05	2016/06	Manutenção de Parques, Jardins, Zonas Verdes		0	100	0	01/01/2016	31/12/2016	10 700,00	0,00	10 700,00	0,00	3 644,09	3 644,09	34,1 %	34,1 %
2.5.2	07.01.04.06	2016/07	Manutenção e Gestão do Polidesportivo		0	100	0	01/01/2016	31/12/2016	500,00	0,00	500,00	0,00	0,00	0,00	0,0 %	0,0 %
2.5.3	07.01.04.12	2016/08	Manutenção do Cemitério e da Ermida		0	100	0	01/01/2016	31/12/2016	500,00	0,00	500,00	0,00	127,69	127,69	25,5 %	25,5 %
1.1.1	07.01.03.01	2016/09	Construção de Centro Cultural e Educacional da		0	100	0	01/01/2016	31/12/2016	0,00	0,00	0,00	0,00	0,00	0,00	0,0 %	0,0 %
2.4.1	07.01.02.03	2016/10	Beneficiação da Habitação da Sra. Paula Cruz-		0	100	0	01/01/2016	31/12/2016	3 431,59	0,00	3 431,59	0,00	0,00	0,00	0,0 %	0,0 %
2.4.1	07.01.02.03	2016/11	Beneficiação da Habitação do Sr. Rui César		0	100	0	01/01/2016	31/12/2016	18 176,58	0,00	18 176,58	0,00	18 000,00	18 000,00	99,0 %	99,0 %
2.4.1	07.01.02.03	2016/12	Beneficiação da Habitação do Sra. Ana Maria S		0	100	0	01/01/2016	31/12/2016	3 612,91	0,00	3 612,91	0,00	3 611,10	3 611,10	99,9 %	99,9 %
2.5.2	07.01.04.13	2016/13	Eco-Freguesias		0	100	0	01/01/2016	31/12/2016	2 000,00	0,00	2 000,00	0,00	0,00	0,00	0,0 %	0,0 %
									<b>Total Geral</b>	<b>68 477,48</b>	<b>0,00</b>	<b>68 477,48</b>	<b>0,00</b>	<b>54 910,78</b>	<b>54 910,78</b>	<b>80,2 %</b>	<b>80,2 %</b>

FR - Forma de Realização

A - Administração direta

E - Empreitadas

O - Fornecimento e outras

Fonte de Financiamento

AC - Administração Central

AA - Administração Autárquica

FC - Fundos Comunitários



Execução Anual do Plano Plurianual de Investimentos

Ano: 2016

Freguesia de Fajã de Baixo

ÓRGÃO EXECUTIVO

Em 7 de Abril de 2017

*António Embreias*

*Álvaro Silva*

*[Signature]*

ÓRGÃO DELIBERATIVO

Em 24 de Abril de 2017

*Ana Lúcia Faria*

\_\_\_\_\_

\_\_\_\_\_



## Fluxos de Caixa (resumido)

(Unidade: EUR)




RECEBIMENTOS			PAGAMENTOS		
Saldo da gerência anterior		24 367,77			
Execução orçamental	23 386,78				
Operações de tesouraria	980,99				
<b>Receitas Orçamentais</b>		<b>167 971,62</b>	<b>Despesas Orçamentais</b>		<b>175 845,20</b>
Correntes	165 831,62		Correntes	117 394,42	
Capital	2 140,00		Capital	58 450,78	
<b>Operações de tesouraria</b>		<b>5 120,00</b>	<b>Operações de tesouraria</b>		<b>4 418,93</b>
			<b>Saldo para a gerência seguinte</b>		<b>17 195,26</b>
			Execução orçamental	15 513,20	
			Operações de tesouraria	1 682,06	
<b>TOTAL</b>		<b>197 459,39</b>	<b>TOTAL</b>		<b>197 459,39</b>

## Contas de Ordem

Saldo da gerência anterior		0,00			
Gerência e cauções	0,00				
Recibos para cobrança	0,00				
Garantias e cauções prestadas		0,00	Garantias e cauções acionadas		0,00
Receita virtual liquidada		0,00	Garantias e cauções devolvidas		0,00
			Receita virtual cobrada		0,00
			Receita virtual anulada		0,00
			<b>Saldo para a gerência seguinte</b>		<b>0,00</b>
			Gerência e cauções	0,00	
			Recibos para cobrança	0,00	
<b>TOTAL</b>		<b>0,00</b>	<b>TOTAL</b>		<b>0,00</b>


## ÓRGÃO EXECUTIVO

Em 7 de Abril de 2017

## ÓRGÃO DELIBERATIVO

Em 24 de Abril de 2017

  
\_\_\_\_\_  
\_\_\_\_\_



## Fluxos de Caixa (descriminado)

(Unidade: EUR)

RECEBIMENTOS			PAGAMENTOS		
<b>SALDO DA GERÊNCIA ANTERIOR</b>		<b>24 367,77</b>			
Execução Orçamental	23 386,78				
Operações de Tesouraria	980,99				
<b>RECEITAS ORÇAMENTAIS</b>		<b>167 971,62</b>	<b>DESPESAS ORÇAMENTAIS</b>		<b>175 845,20</b>
<i>Receitas Correntes</i>			<i>Despesas Correntes</i>		
<b>01 Impostos directos</b>			<b>01 Despesas com o pessoal</b>		
01.02 Outros			01.01 Remunerações certas e permanentes		
01.02.02 Imposto municipal sobre imóveis	7 822,60		01.01.01 Titulares de órgãos de soberania e membros de órgãos autár	8 572,92	
<b>04 Taxas, multas e outras penalidades</b>			01.01.04 Pessoal dos quadros - Regime de contrato individual de trabal		
04.01 Taxas			01.01.04.01 Pessoal em funções	15 792,12	
04.01.23 Taxas específicas das autarquias locais			01.01.06 Pessoal contratado a termo		
04.01.23.04 Canídeos	549,00		01.01.06.01 Pessoal em funções	3 807,28	
04.01.23.99 Outras			01.01.13 Subsídio de refeição	1 955,66	
04.01.23.99.99 Outras	3 542,00		01.01.14 Subsídio de férias e de Natal	3 571,26	
<b>05 Rendimentos da propriedade</b>			01.02 Abonos variáveis ou eventuais		
05.01 Juros - Sociedades e quase-sociedades não financeiras			01.02.05 Abono para falhas	1 035,48	
05.01.02 Privadas	0,00		01.02.13 Outros suplementos e prémios		
05.10 Rendas			01.02.13.02 Outros	1 873,27	
05.10.03 Habitações	1 750,00		01.02.14 Outros abonos em numerário ou espécie	1 365,29	
<b>06 Transferências correntes</b>			01.03 Segurança social		
06.01 Sociedades e quase-sociedades não financeiras			01.03.05 Contribuições para a segurança social		
06.01.01 Públicas			01.03.05.03 Outros	5 809,46	
06.01.01.01 Empresas públicas	965,58		01.03.09 Seguros		



## Fluxos de Caixa (descriminado)

(Unidade: EUR)

RECEBIMENTOS			PAGAMENTOS		
06.03	Administração central		01.03.09.01	Seguros de acidentes no trabalho e doenças profissionais	1 740,51
06.03.01	Estado		<b>02</b>	<b>Aquisição de bens e serviços</b>	
06.03.01.04	Fundo de Financiamento das Freguesias	50 809,36	02.01	Aquisição de bens	
06.03.06	Estado - Participação comunitária em projectos co-financiado		02.01.01	Matérias-primas e subsidiárias	0,00
06.03.06.01	IFAP	0,00	02.01.02	Combustíveis e lubrificantes	
06.04	Administração regional		02.01.02.01	Gasolina	759,28
06.04.01	Região Autónoma dos Açores		02.01.02.02	Gasóleo	3 744,08
06.04.01.01	DRH - Direção Regional da Habitação	14 905,63	02.01.02.99	Outros	146,24
06.04.01.02	DRTT - Direção Regional do Turismo e Transportes	8 283,86	02.01.05	Alimentação - Refeições confeccionadas	5 538,00
06.04.01.03	DROAP	19 800,00	02.01.06	Alimentação - Géneros para confeccionar	669,95
06.04.01.04	DRA - Direção Regional do Ambiente	2 500,00	02.01.07	Vestuário e artigos pessoais	350,96
06.05	Administração local		02.01.08	Material de escritório	452,19
06.05.02	Região Autónoma dos Açores		02.01.15	Prémios, condecorações e ofertas	500,00
06.05.02.01	Municípios	54 760,11	02.01.17	Ferramentas e utensílios	289,34
<b>07</b>	<b>Venda de bens e serviços correntes</b>		02.01.19	Artigos honoríficos e de decoração	102,37
07.01	Venda de bens		02.01.20	Material de educação, cultura e recreio	2 351,78
07.01.08	Mercadorias	143,48	02.01.21	Outros bens	2 859,67
<b>08</b>	<b>Outras receitas correntes</b>		02.02	Aquisição de serviços	
08.01	Outras		02.02.01	Encargos das instalações	4 936,47
08.01.99	Outras		02.02.03	Conservação de bens	2 223,37
08.01.99.99	Diversas	0,00	02.02.08	Locação de outros bens	631,32
	<b>Total das Receitas Correntes</b>	<b>165 831,62</b>	02.02.09	Comunicações	2 593,81
			02.02.10	Transportes	644,52
			02.02.11	Representação dos serviços	0,00



## Fluxos de Caixa (descriminado)

(Unidade: EUR)

RECEBIMENTOS			PAGAMENTOS		
			02.02.12	Seguros	1 860,43
			02.02.13	Deslocações e estadas	1 802,92
			02.02.14	Estudos, pareceres, projectos e consultadoria	225,00
			02.02.15	Formação	0,00
			02.02.17	Publicidade	147,74
			02.02.18	Vigilância e segurança	0,00
			02.02.19	Assistência técnica	1 638,92
			02.02.25	Outros serviços	19 812,36
			<b>04</b>	<b>Transferências correntes</b>	
			04.06	Segurança social	
			04.06.02	Outras transferências	11 891,71
			04.07	Instituições sem fins lucrativos	
			04.07.01	Instituições sem fins lucrativos	5 664,20
			<b>06</b>	<b>Outras despesas correntes</b>	
			06.02	Diversas	
			06.02.03	Outras	
			06.02.03.04	Serviços bancários	34,54
				<b>Total das Despesas Correntes</b>	<b>117 394,42</b>
				<b>Despesas de Capital</b>	
			<b>07</b>	<b>Aquisição de bens de capital</b>	
			07.01	Investimentos	
			07.01.02	Habitacões	
			07.01.02.03	Reparação e beneficiação	26 039,04
				<b>Receitas de Capital</b>	
<b>09</b>	<b>Venda de bens de investimento</b>				
09.01	Terrenos				
09.01.10	Famílias	2 140,00			
	<b>Total das Receitas de Capital</b>	<b>2 140,00</b>			



## Fluxos de Caixa (descriminado)

(Unidade: EUR)

RECEBIMENTOS			PAGAMENTOS		
			07.01.03	Edifícios	
			07.01.03.01	Instalações de serviços	23 471,44
			07.01.04	Construções diversas	
			07.01.04.05	Parques e jardins	7 184,09
			07.01.04.06	Instalações desportivas e recreativas	0,00
			07.01.04.12	Cemitérios	127,69
			07.01.04.13	Outros	0,00
			07.01.07	Equipamento de informática	994,48
			07.01.09	Equipamento administrativo	634,04
			07.01.11	Ferramentas e utensílios	0,00
				<b>Total das Despesas de Capital</b>	<b>58 450,78</b>
				<b>OPERAÇÕES DE TESOURARIA</b>	<b>4 418,93</b>
<b>17</b>	<b>OPERAÇÕES EXTRA-ORÇAMENTAIS</b>	<b>5 120,00</b>	<b>17</b>	<b>OPERAÇÕES EXTRA-ORÇAMENTAIS</b>	
<b>17.01</b>	<b>Operações de Tesouraria - Receitas do Estado</b>		<b>17.01</b>	<b>Operações de Tesouraria - Receitas do Estado</b>	
17.01.01	CGA	0,00	17.01.01	CGA	0,00
17.01.02	Seg. Soc.	2 650,00	17.01.02	Seg. Soc.	2 690,85
17.01.03	ADSE	0,00	17.01.03	ADSE	0,00
17.01.04	IRS	1 465,88	17.01.04	IRS	1 425,20
17.01.05	Sobretaxa extraordinária de IRS	24,34	17.01.05	Sobretaxa extraordinária de IRS	93,38
17.01.06	Imposto de Selo	0,00	17.01.06	Imposto de Selo	0,00
<b>17.02</b>	<b>Outras Operações de Tesouraria</b>		<b>17.02</b>	<b>Outras Operações de Tesouraria</b>	
17.02.01	STAL	161,08	17.02.01	STAL	140,80
17.02.02	Tribunal	0,00	17.02.02	Tribunal	0,00
17.02.03	POC	0,00	17.02.03	POC	0,00



## Fluxos de Caixa (descriminado)

(Unidade: EUR)

RECEBIMENTOS			PAGAMENTOS		
17.02.04	Penhora - AT	68,70	17.02.04	Penhora - AT	68,70
17.02.99	Diversos	750,00	17.02.99	Diversos	0,00
			<b>SALDO PARA A GERÊNCIA SEGUINTE</b>		<b>17 195,26</b>
			Execução Orçamental		15 513,20
			Operações de Tesouraria		1 682,06
<b>TOTAL</b>		<b>197 459,39</b>	<b>TOTAL</b>		<b>197 459,39</b>





### Contas de Ordem

Saldo da gerência anterior		0,00			
Gerência e cauções	0,00				
Recibos para cobrança	0,00				
Garantias e cauções prestadas		0,00	Garantias e cauções acionadas		0,00
Receita virtual liquidada		0,00	Garantias e cauções devolvidas		0,00
			Receita virtual cobrada		0,00
			Receita virtual anulada		0,00
			Saldo para a gerência seguinte		0,00
			Gerência e cauções	0,00	
			Recibos para cobrança	0,00	
<b>TOTAL</b>		<b>0,00</b>	<b>TOTAL</b>		<b>0,00</b>

ÓRGÃO EXECUTIVO

Em 7 de Abril de 2017

[Assinatura]

[Assinatura]

[Assinatura]

ÓRGÃO DELIBERATIVO

Em 24 de abril de 2017

[Assinatura]

\_\_\_\_\_

\_\_\_\_\_



## Mapa de Empréstimos

(a)	Freguesia de Fajã de Baixo								
	Gerência de 1 de Janeiro a 31 de Dezembro de 2016								
Data de Aprovação Pela Assembleia	Data da Contração do Empréstimo	Entidade Credora	Taxa de Juro	Montante	Encargos do Ano			Amortização Acumulada	Capital em Dívida
					Amortização	Juros	Juros de Mora		
Transporte .....									
Total a Transportar .....									

(a) - Designação do Organismo ou Serviço

(b) - Dirigente, Dependente do Órgão Executivo, Responsável pela área Administrativa ou Financeira

(b) O Responsável Pelos Serviços



# Operações de Tesouraria

Ano: 2016



## Freguesia de Fajã de Baixo

(Unidade: EUR)

Classificação Económica		Saldo da Ger. Anterior		Movimento anual		Saldo para a Ger. Seguinte	
Código	Descrição	Devedor	Credor	Débito	Crédito	Devedor	Credor
<b>17</b>	<b>OPERAÇÕES EXTRA-ORÇAMENTAIS</b>						
<b>17.01</b>	<b>Operações de Tesouraria - Receitas do Estado</b>						
17.01.01	CGA	0,00	0,00	0,00	0,00	0,00	0,00
17.01.02	Seg. Soc.	0,00	570,07	2 690,85	2 650,00	0,00	529,22
17.01.03	ADSE	0,00	0,00	0,00	0,00	0,00	0,00
17.01.04	IRS	0,00	49,86	1 425,20	1 465,88	0,00	90,54
17.01.05	Sobretaxa extraordinária de IRS	0,00	158,93	93,38	24,34	0,00	89,89
17.01.06	Imposto de Selo	0,00	0,00	0,00	0,00	0,00	0,00
<b>17.02</b>	<b>Outras Operações de Tesouraria</b>						
17.02.01	STAL	0,00	119,69	140,80	161,08	0,00	139,97
17.02.02	Tribunal	0,00	0,00	0,00	0,00	0,00	0,00
17.02.03	POC	0,00	0,00	0,00	0,00	0,00	0,00
17.02.04	Penhora - AT	0,00	0,00	68,70	68,70	0,00	0,00
17.02.99	Diversos	0,00	82,44	0,00	750,00	0,00	832,44
	<b>Totais</b>	<b>0,00</b>	<b>980,99</b>	<b>4 418,93</b>	<b>5 120,00</b>	<b>0,00</b>	<b>1 682,06</b>


ÓRGÃO EXECUTIVO

Em 7 de Abril de 2017

ÓRGÃO DELIBERATIVO

Em 24 de abril de 2017

  
\_\_\_\_\_  
\_\_\_\_\_



## Outras Dívidas a Terceiros

Freguesia de Fajã de Baixo

Ano 2016

Gerência de 1 de Janeiro a 31 de Dezembro de 2016

Classificação Orçamental	Caraterização da Dívida	Fatura		Dívida em		Observações
		N.º	Data	De	DE	
	Transporte .....					
	A Transporte .....					
	Total Geral					



## Freguesia de Fajã de Baixo

Conta Bancária: 01 - NBA 100658280003

### Resumo da Reconciliação Bancária Nº 12

De 01/12/2016 até 31/12/2016

Ano: 2016

**No início do período: 01/12/2016**

Saldo inicial do extrato bancário **23 466,15**

**Movimentos em trânsito no início do período**

Doc.	Nº Doc	Nº Cheque	Valor
Total dos movimentos em trânsito			<b>0,00</b>

Saldo inicial do Pocal **23 466,15**

Diferença no início do período **0,00**

**No fim do período: 31/12/2016**

Saldo final do extrato bancário **16 495,64**

**Movimentos em trânsito no fim do período**

Doc.	Nº Doc	Nº Cheque	Valor
Total dos movimentos em trânsito			<b>0,00</b>

Saldo final do Pocal **16 495,64**

Diferença no início do período **0,00**



## Transferências Correntes - Despesas

Freguesia de Fajã de Baixo

Gerência de 1 de Janeiro a 31 de Dezembro de 2016

Entidade Beneficiário	Classificação	Transferências Efetuadas	Observações
Transporte .....			
Instituto da Segurança Social dos Açores	01. 04060201	11 891,71 €	
Liga Portuguesa Contra o Cancro	01. 040701	200,00 €	
Os Tunideos	01. 040701	290,00 €	
Centro Social e Cultural da Casa do Povo da Fajã de Baixo	01. 040701	1 100,00 €	
Nova Gráfica	01. 040701	224,20 €	
Universidade dos Açores	01. 040701	100,00 €	
F.E.A.R	01. 040701	250,00 €	
Sociedade Recreativa Filármonica Nossa Senhora dos Anjos	01. 040701	850,00 €	
Insular Workwear	01. 040701	500,00 €	
Agrupamento 739	01. 040701	500,00 €	
Associação de Estudantes da Escola Superior de Enfermagem	01. 040701	150,00 €	
Aturculdesp - Associação Turística Cultural e Desportiva da Fajã de Baixo	01. 040701	500,00 €	
Grupo Folclórico da Fajã de Baixo	01. 040701	500,00 €	
Fábrica da Igreja Paroquial de Nossa Senhora dos Anjos	01. 040701	500,00 €	
A Transporte .....		17 555,91 €	



## Transferências Correntes - Receita

Freguesia de Fajã de Baixo

Gerência de 1 de Janeiro a 31 de Dezembro de 2016

Entidade Beneficiário	Classificação	Transferências Efetuadas	Observações
Transporte .....			
CTT	01. 06010101	965,58 €	
DROT - Direção Regional do Orçamento e Tesouro	01. 06030104	50 809,36 €	
DRH - Direção Regional da Habitação	01. 06040101	14 905,63 €	
DROAP - Direção regional da Organização Pública	01. 06040102	19 800,00 €	
DRA - Direção do Ambiente	01. 06040103	2 500,00 €	
SRTT-Secretaria Regional Turismo e Transportes	01. 06040104	8 283,86 €	
Câmara Municipal de Ponta Delgada	1,06020304	48 489,98 €	
A Transporte .....		144 788,83 €	



# Controlo Orçamental da Despesa

Ano: 2016

## Freguesia de Fajã de Baixo

(Unidade: EUR)

Classificação Económica		Dotações corrigidas	Compromissos assumidos			Despesas pagas	Diferenças			Grau de exec. orçamental das despesas
Código	Descrição		Exercício	Exercícios futuros	Total		Dotação não comprometida	Saldo	Compromissos por pagar	
<b>01</b>	<b>DESpesas CORRENTES</b>									
	<b>Despesas com o pessoal</b>									
01.01	Remunerações certas e permanentes									
01.01.01	Titulares de órgãos de soberania e membros de órgãos autárq	8 573,00	8 572,92	8 572,92	8 572,92	0,08	0,08	0,00	100,0 %	
01.01.04	Pessoal dos quadros - Regime de contrato individual de trabal									
01.01.04.01	Pessoal em funções	15 795,00	15 792,12	15 792,12	15 792,12	2,88	2,88	0,00	100,0 %	
01.01.06	Pessoal contratado a termo									
01.01.06.01	Pessoal em funções	3 810,00	3 807,28	3 807,28	3 807,28	2,72	2,72	0,00	99,9 %	
01.01.13	Subsídio de refeição	2 050,00	1 955,66	1 955,66	1 955,66	94,34	94,34	0,00	95,4 %	
01.01.14	Subsídio de férias e de Natal	3 600,00	3 571,26	3 571,26	3 571,26	28,74	28,74	0,00	99,2 %	
01.02	Abonos variáveis ou eventuais									
01.02.05	Abono para falhas	1 400,00	1 035,48	1 035,48	1 035,48	364,52	364,52	0,00	74,0 %	
01.02.13	Outros suplementos e prémios									
01.02.13.02	Outros	1 895,00	1 873,27	1 873,27	1 873,27	21,73	21,73	0,00	98,9 %	
01.02.14	Outros abonos em numerário ou espécie	1 400,00	1 365,29	1 365,29	1 365,29	34,71	34,71	0,00	97,5 %	
01.03	Segurança social									
01.03.05	Contribuições para a segurança social									
01.03.05.03	Outros	5 810,00	5 809,46	5 809,46	5 809,46	0,54	0,54	0,00	100,0 %	
01.03.09	Seguros									
01.03.09.01	Seguros de acidentes no trabalho e doenças profissionais	1 750,00	1 740,51	1 740,51	1 740,51	9,49	9,49	0,00	99,5 %	
<b>02</b>	<b>Aquisição de bens e serviços</b>									
02.01	Aquisição de bens									
02.01.01	Matérias-primas e subsidiárias	10,00	0,00	0,00	0,00	10,00	10,00	0,00	0,0 %	





# Controlo Orçamental da Despesa

Ano: 2016

## Freguesia de Fajã de Baixo

(Unidade: EUR)

Classificação Económica		Dotações corrigidas	Compromissos assumidos			Despesas pagas	Diferenças			Grau de exec. orçamental das despesas
Código	Descrição		Exercício	Exercícios futuros	Total		Dotação não comprometida	Saldo	Compromissos por pagar	
02.01.02	Combustíveis e lubrificantes									
02.01.02.01	Gasolina	760,00	759,28		759,28	759,28	0,72	0,72	0,00	99,9 %
02.01.02.02	Gasóleo	3 750,00	3 744,08		3 744,08	3 744,08	5,92	5,92	0,00	99,8 %
02.01.02.99	Outros	150,00	146,24		146,24	146,24	3,76	3,76	0,00	97,5 %
02.01.05	Alimentação - Refeições confeccionadas	5 550,00	5 538,00		5 538,00	5 538,00	12,00	12,00	0,00	99,8 %
02.01.06	Alimentação - Géneros para confeccionar	1 000,00	669,95		669,95	669,95	330,05	330,05	0,00	67,0 %
02.01.07	Vestuário e artigos pessoais	355,00	350,96		350,96	350,96	4,04	4,04	0,00	98,9 %
02.01.08	Material de escritório	455,00	452,19		452,19	452,19	2,81	2,81	0,00	99,4 %
02.01.15	Prémios, condecorações e ofertas	550,00	500,00		500,00	500,00	50,00	50,00	0,00	90,9 %
02.01.17	Ferramentas e utensílios	300,00	289,34		289,34	289,34	10,66	10,66	0,00	96,4 %
02.01.19	Artigos honoríficos e de decoração	105,00	102,37		102,37	102,37	2,63	2,63	0,00	97,5 %
02.01.20	Material de educação, cultura e recreio	2 360,00	2 351,78		2 351,78	2 351,78	8,22	8,22	0,00	99,7 %
02.01.21	Outros bens	3 100,00	2 859,67		2 859,67	2 859,67	240,33	240,33	0,00	92,2 %
02.02	Aquisição de serviços									
02.02.01	Encargos das instalações	5 000,00	4 936,47		4 936,47	4 936,47	63,53	63,53	0,00	98,7 %
02.02.03	Conservação de bens	2 230,00	2 223,37		2 223,37	2 223,37	6,63	6,63	0,00	99,7 %
02.02.08	Locação de outros bens	650,00	631,32		631,32	631,32	18,68	18,68	0,00	97,1 %
02.02.09	Comunicações	2 600,00	2 593,81		2 593,81	2 593,81	6,19	6,19	0,00	99,8 %
02.02.10	Transportes	700,00	644,52		644,52	644,52	55,48	55,48	0,00	92,1 %
02.02.11	Representação dos serviços	1,00	0,00		0,00	0,00	1,00	1,00	0,00	0,0 %
02.02.12	Seguros	1 900,00	1 860,43		1 860,43	1 860,43	39,57	39,57	0,00	97,9 %
02.02.13	Deslocações e estadas	1 805,00	1 802,92		1 802,92	1 802,92	2,08	2,08	0,00	99,9 %
02.02.14	Estudos, pareceres, projectos e consultoria	1 475,00	225,00		225,00	225,00	1 250,00	1 250,00	0,00	15,3 %



# Controlo Orçamental da Despesa

Ano: 2016

## Freguesia de Fajã de Baixo

(Unidade: EUR)

Classificação Económica		Dotações corrigidas	Compromissos assumidos			Despesas pagas	Diferenças			Grau de exec. orçamental das despesas
Código	Descrição		Exercício	Exercícios futuros	Total		Dotação não comprometida	Saldo	Compromissos por pagar	
02.02.15	Formação	600,00	0,00		0,00	0,00	600,00	600,00	0,00	0,0 %
02.02.17	Publicidade	350,00	147,74		147,74	147,74	202,26	202,26	0,00	42,2 %
02.02.18	Vigilância e segurança	800,00	0,00		0,00	0,00	800,00	800,00	0,00	0,0 %
02.02.19	Assistência técnica	1 650,00	1 638,92		1 638,92	1 638,92	11,08	11,08	0,00	99,3 %
02.02.25	Outros serviços	19 897,96	19 812,36		19 812,36	19 812,36	85,60	85,60	0,00	99,6 %
<b>04</b>	<b>Transferências correntes</b>									
04.06	Segurança social									
04.06.02	Outras transferências	12 000,00	11 891,71		11 891,71	11 891,71	108,29	108,29	0,00	99,1 %
04.07	Instituições sem fins lucrativos									
04.07.01	Instituições sem fins lucrativos	5 670,00	5 664,20		5 664,20	5 664,20	5,80	5,80	0,00	99,9 %
<b>06</b>	<b>Outras despesas correntes</b>									
06.02	Diversas									
06.02.03	Outras									
06.02.03.04	Serviços bancários	350,00	34,54		34,54	34,54	315,46	315,46	0,00	9,9 %
	<b>DESPESAS DE CAPITAL</b>									
<b>07</b>	<b>Aquisição de bens de capital</b>									
07.01	Investimentos									
07.01.02	Habitções									
07.01.02.03	Reparação e beneficiação	29 721,08	26 039,04		26 039,04	26 039,04	3 682,04	3 682,04	0,00	87,6 %
07.01.03	Edifícios									
07.01.03.01	Instalações de serviços	24 321,40	23 471,44		23 471,44	23 471,44	849,96	849,96	0,00	96,5 %
07.01.04	Construções diversas									
07.01.04.05	Parques e jardins	10 700,00	7 184,09		7 184,09	7 184,09	3 515,91	3 515,91	0,00	67,1 %



# Controlo Orçamental da Despesa

Ano: 2016




## Freguesia de Fajã de Baixo

(Unidade: EUR)

Classificação Económica		Dotações corrigidas	Compromissos assumidos			Despesas pagas	Diferenças			Grau de exec. orçamental das despesas
Código	Descrição		Exercício	Exercícios futuros	Total		Dotação não comprometida	Saldo	Compromissos por pagar	
07.01.04.06	Instalações desportivas e recreativas	500,00	0,00		0,00	0,00	500,00	500,00	0,00	0,0 %
07.01.04.12	Cemitérios	500,00	127,69		127,69	127,69	372,31	372,31	0,00	25,5 %
07.01.04.13	Outros	2 000,00	0,00		0,00	0,00	2 000,00	2 000,00	0,00	0,0 %
07.01.07	Equipamento de informática	1 000,00	994,48		994,48	994,48	5,52	5,52	0,00	99,4 %
07.01.09	Equipamento administrativo	635,00	634,04		634,04	634,04	0,96	0,96	0,00	99,8 %
07.01.11	Ferramentas e utensílios	100,00	0,00		0,00	0,00	100,00	100,00	0,00	0,0 %
<b>Totais</b>		<b>191 684,44</b>	<b>175 845,20</b>		<b>175 845,20</b>	<b>175 845,20</b>	<b>15 839,24</b>	<b>15 839,24</b>	<b>0,00</b>	<b>91,7 %</b>

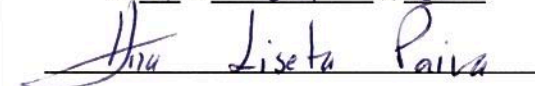


ÓRGÃO EXECUTIVO

Em 7 de Abril de 2017

ÓRGÃO DELIBERATIVO

Em 24 de Abril de 2017



# Controlo Orçamental da Receita

Ano: 2016

## Freguesia de Fajã de Baixo

(Unidade: EUR)

Classificação Económica		Previsões corrigidas	Receitas por cobrar no início do ano	Receitas liquidadas	Liquidações anuladas	Receitas cobradas brutas	Reembolsos e restituições		Receita cobrada liquidada	Receitas por cobrar no final do ano	Grau de exec. orçamental das receitas
Código	Descrição						Emitidos	Pagos			
<b>RECEITAS CORRENTES</b>											
<b>01</b>	<b>Impostos directos</b>										
01.02	Outros										
01.02.02	Imposto municipal sobre imóveis	7 700,00		7 822,60		7 822,60			7 822,60		101,6 %
<b>04</b>	<b>Taxas, multas e outras penalidades</b>										
04.01	Taxas										
04.01.23	Taxas específicas das autarquias locais										
04.01.23.04	Canídeos	545,00		549,00		549,00			549,00		100,7 %
04.01.23.99	Outras										
04.01.23.99.9	Outras	3 400,00		3 542,00		3 542,00			3 542,00		104,2 %
<b>05</b>	<b>Rendimentos da propriedade</b>										
05.01	Juros - Sociedades e quase-sociedades não finance										
05.01.02	Privadas	50,00		0,00		0,00			0,00		0,0 %
05.10	Rendas										
05.10.03	Habitações	3 000,00		1 750,00		1 750,00			1 750,00		58,3 %
<b>06</b>	<b>Transferências correntes</b>										
06.01	Sociedades e quase-sociedades não financeiras										
06.01.01	Públicas										
06.01.01.01	Empresas públicas	810,00		965,58		965,58			965,58		119,2 %
06.03	Administração central										
06.03.01	Estado										
06.03.01.04	Fundo de Financiamento das Freguesias	50 469,00		50 809,36		50 809,36			50 809,36		100,7 %



# Controlo Orçamental da Receita

Ano: 2016

## Freguesia de Fajã de Baixo

(Unidade: EUR)

Classificação Económica		Previsões corrigidas	Receitas por cobrar no início do ano	Receitas liquidadas	Liquidações anuladas	Receitas cobradas brutas	Reembolsos e restituições		Receita cobrada liquidada	Receitas por cobrar no final do ano	Grau de exec. orçamental das receitas
Código	Descrição						Emitidos	Pagos			
06.03.06	Estado - Participação comunitária em projectos co-fi										
06.03.06.01	IFAP	0,00		0,00		0,00			0,00		
06.04	Administração regional										
06.04.01	Região Autónoma dos Açores										
06.04.01.01	DRH - Direção Regional da Habitação	20 789,49		14 905,63		14 905,63			14 905,63		71,7 %
06.04.01.02	DRTT - Direção Regional do Turismo e Transportes	1 800,00		8 283,86		8 283,86			8 283,86		460,2 %
06.04.01.03	DROAP	19 800,00		19 800,00		19 800,00			19 800,00		100,0 %
06.04.01.04	DRA - Direção Regional do Ambiente	2 500,00		2 500,00		2 500,00			2 500,00		100,0 %
06.05	Administração local										
06.05.02	Região Autónoma dos Açores										
06.05.02.01	Municípios	55 039,17		54 760,11		54 760,11			54 760,11		99,5 %
<b>07</b>	<b>Venda de bens e serviços correntes</b>										
07.01	Venda de bens										
07.01.08	Mercadorias	250,00		143,48		143,48			143,48		57,4 %
<b>08</b>	<b>Outras receitas correntes</b>										
08.01	Outras										
08.01.99	Outras										
08.01.99.99	Diversas	5,00		0,00		0,00			0,00		0,0 %
	<b>RECEITAS DE CAPITAL</b>										
<b>09</b>	<b>Venda de bens de investimento</b>										
09.01	Terrenos										
09.01.10	Famílias	2 140,00		2 140,00		2 140,00			2 140,00		100,0 %



# Controlo Orçamental da Receita

Ano: 2016

## Freguesia de Fajã de Baixo

(Unidade: EUR)

Classificação Económica		Previsões corrigidas	Receitas por cobrar no início do ano	Receitas liquidadas	Liquidações anuladas	Receitas cobradas brutas	Reembolsos e restituições		Receita cobrada liquidada	Receitas por cobrar no final do ano	Grau de exec. orçamental das receitas
Código	Descrição						Emitidos	Pagos			
Totais sem SGA		168 297,66		167 971,62		167 971,62			167 971,62		99,8 %
16	<b>SALDO DA GERÊNCIA ANTERIOR</b>										
	Saldo da gerência anterior										
16.01	Saldo orçamental										
16.01.01	Na posse do serviço	23 386,78		23 386,78		23 386,78			23 386,78		100,0 %
Totais com SGA		191 684,44		191 358,40		191 358,40			191 358,40		99,8 %

ÓRGÃO EXECUTIVO

Em 7 de Abril de 2017

*António Luís de Sousa*  
*Gracete Semim*  
*[Signature]*

ÓRGÃO DELIBERATIVO

Em 24 de abril de 2017

*[Signature]* *Liseta Paiva*



# Execução Anual do Plano Plurianual das Ações Mais Relevantes

Ano: 2016

## Freguesia de Fajã de Baixo

(Unidade: EUR)

Obj.	Classif. Econ.	Nº do Projeto	Designação do Projeto	FR	Fonte de Financ. %			Datas		Montante previsto			Montante executado			Nível de exec. Financ. Anual %	Nível de exec. Financ. Global %
					AC	AA	FC	Início	Fim	Ano	Anos seguintes	Total	Anos anteriores	Ano	Total		
2.3.2	02.02.12	2016/01	Programas de Combate ao Desemprego		0	100	0	01/01/2016	31/12/2016	900,00	0,00	900,00	0,00	182,65	182,65	20,3 %	20,3 %
2.3.2	04.06.02	2016/02	Programas de Combate ao Desemprego		0	100	0	01/01/2016	31/12/2016	11 200,00	0,00	11 200,00	0,00	11 107,51	11 107,51	99,2 %	99,2 %
2.3.2	02.01.05	2016/03	Fajã de Baixo Solidária		0	100	0	01/01/2016	31/12/2016	3 500,00	0,00	3 500,00	0,00	3 245,14	3 245,14	92,7 %	92,7 %
2.3.2	02.01.06	2016/04	Fajã de Baixo Solidária		0	100	0	01/01/2016	31/12/2016	550,00	0,00	550,00	0,00	514,47	514,47	93,5 %	93,5 %
2.5.3	02.01.02.02	2016/05	Promoção e Divulgação da Cultura, Desporto e		0	100	0	01/01/2016	31/12/2016	250,00	0,00	250,00	0,00	0,00	0,00	0,0 %	0,0 %
2.5.3	02.01.05	2016/06	Promoção e Divulgação da Cultura, Desporto e		0	100	0	01/01/2016	31/12/2016	1 000,00	0,00	1 000,00	0,00	906,27	906,27	90,6 %	90,6 %
2.5.3	02.01.06	2016/07	Promoção e Divulgação da Cultura, Desporto e		0	100	0	01/01/2016	31/12/2016	50,00	0,00	50,00	0,00	0,00	0,00	0,0 %	0,0 %
2.5.3	02.01.08	2016/08	Promoção e Divulgação da Cultura, Desporto e		0	100	0	01/01/2016	31/12/2016	50,00	0,00	50,00	0,00	6,00	6,00	12,0 %	12,0 %
2.5.3	02.01.15	2016/09	Promoção e Divulgação da Cultura, Desporto e		0	100	0	01/01/2016	31/12/2016	500,00	0,00	500,00	0,00	500,00	500,00	100,0 %	100,0 %
2.5.3	02.01.20	2016/10	Promoção e Divulgação da Cultura, Desporto e		0	100	0	01/01/2016	31/12/2016	2 110,00	0,00	2 110,00	0,00	2 041,87	2 041,87	96,8 %	96,8 %
2.5.3	02.01.21	2016/11	Promoção e Divulgação da Cultura, Desporto e		0	100	0	01/01/2016	31/12/2016	750,00	0,00	750,00	0,00	737,83	737,83	98,4 %	98,4 %
2.5.3	02.02.13	2016/12	Promoção e Divulgação da Cultura, Desporto e		0	100	0	01/01/2016	31/12/2016	1 755,00	0,00	1 755,00	0,00	1 625,32	1 625,32	92,6 %	92,6 %
2.5.3	02.02.17	2016/13	Promoção e Divulgação da Cultura, Desporto e		0	100	0	01/01/2016	31/12/2016	300,00	0,00	300,00	0,00	147,74	147,74	49,2 %	49,2 %
2.5.3	02.02.18	2016/14	Promoção e Divulgação da Cultura, Desporto e		0	100	0	01/01/2016	31/12/2016	800,00	0,00	800,00	0,00	0,00	0,00	0,0 %	0,0 %
2.5.3	02.02.25	2016/15	Promoção e Divulgação da Cultura, Desporto e		0	100	0	01/01/2016	31/12/2016	14 100,00	0,00	14 100,00	0,00	14 027,03	14 027,03	99,5 %	99,5 %
2.5.3	04.07.01	2016/16	Atribuição de Apoio às Forças Vivas da Freguesia		0	100	0	01/01/2016	31/12/2016	5 670,00	0,00	5 670,00	0,00	5 664,20	5 664,20	99,9 %	99,9 %
2.5.3	02.01.02.02	2016/17	Atividades Intergeracionais		0	100	0	01/01/2016	31/12/2016	2 100,00	0,00	2 100,00	0,00	2 024,67	2 024,67	96,4 %	96,4 %
2.5.3	02.01.05	2016/18	Atividades Intergeracionais		0	100	0	01/01/2016	31/12/2016	250,00	0,00	250,00	0,00	210,65	210,65	84,3 %	84,3 %
2.5.3	02.01.06	2016/19	Atividades Intergeracionais		0	100	0	01/01/2016	31/12/2016	400,00	0,00	400,00	0,00	0,00	0,00	0,0 %	0,0 %
<b>Total Geral</b>										<b>52 035,00</b>	<b>0,00</b>	<b>52 035,00</b>	<b>0,00</b>	<b>47 912,25</b>	<b>47 912,25</b>	<b>92,1 %</b>	<b>92,1 %</b>



## Execução Anual do Plano Plurianual das Ações Mais Relevantes

Ano: 2016

### Freguesia de Fajã de Baixo

(Unidade: EUR)

Obj.	Classif. Econ.	Nº do Projeto	Designação do Projeto	FR	Fonte de Financ. %			Datas		Montante previsto			Montante executado			Nível de exec. Financ. Anual %	Nível de exec. Financ. Global %
					AC	AA	FC	Início	Fim	Ano	Anos seguintes	Total	Anos anteriores	Ano	Total		
2.5.3	02.01.15	2016/20	Atividades Intergeracionais		0	100	0	01/01/2016	31/12/2016	50,00	0,00	50,00	0,00	0,00	0,00	0,0 %	0,0 %
2.5.3	02.01.20	2016/21	Atividades Intergeracionais		0	100	0	01/01/2016	31/12/2016	250,00	0,00	250,00	0,00	200,00	200,00	80,0 %	80,0 %
2.5.3	02.01.21	2016/22	Atividades Intergeracionais		0	100	0	01/01/2016	31/12/2016	250,00	0,00	250,00	0,00	250,00	250,00	100,0 %	100,0 %
2.5.3	02.02.10	2016/23	Atividades Intergeracionais		0	100	0	01/01/2016	31/12/2016	600,00	0,00	600,00	0,00	594,52	594,52	99,1 %	99,1 %
2.5.3	02.02.13	2016/24	Atividades Intergeracionais		0	100	0	01/01/2016	31/12/2016	50,00	0,00	50,00	0,00	0,00	0,00	0,0 %	0,0 %
2.5.3	02.02.15	2016/25	Atividades Intergeracionais		0	100	0	01/01/2016	31/12/2016	600,00	0,00	600,00	0,00	0,00	0,00	0,0 %	0,0 %
2.5.3	02.02.25	2016/26	Atividades Intergeracionais		0	100	0	01/01/2016	31/12/2016	4 000,00	0,00	4 000,00	0,00	3 926,38	3 926,38	98,2 %	98,2 %
<b>Total Geral</b>										<b>52 035,00</b>	<b>0,00</b>	<b>52 035,00</b>	<b>0,00</b>	<b>47 912,25</b>	<b>47 912,25</b>	<b>92,1 %</b>	<b>92,1 %</b>

FR - Forma de Realização

- A - Administração direta
- E - Empreitadas
- O - Fornecimento e outras

Fonte de Financiamento

- AC - Administração Central
- AA - Administração Autárquica
- FC - Fundos Comunitários





Execução Anual do Plano Plurianual das Ações Mais Relevantes

Ano: 2016

Freguesia de Fajã de Baixo

ÓRGÃO EXECUTIVO

Em 7 de Abril de 2017

*[Handwritten signatures]*

ÓRGÃO DELIBERATIVO

Em 24 de abril de 2017

*[Handwritten signature: Ana Lúcia Paiva]*